

チーム名 (男子/女子) _____ 代表者又は発注責任者名 _____ 様

住所 〒 _____ E-mail _____
↑ 確認の為のデザイン画像を添付致しますので、必ずご記入下さい!

電話番号 () _____ FAX () _____ 携帯電話番号 - -

特約店名: _____ 支店名: _____ 担当者: _____ 様

適合に チェック 新規 追加 (初回 年 月 日)

▼ 時期により変更がありますが、30日間以上を目安として下さい。

希望納期 年 月 日
※受注時期、状況によりご希望の納期に添えない場合があります。


デザインを決める! 品番を記入↓

ハイパーセコンダリー HSC-

お客様から受信したオーダーシートの内容に基づきデザインを作成いたします。(受付後3営業日以内を目処として、デザイン画を作成し、メールにて発注確認用の為の画像をお送りいたします。) そのデザインでご了承いただいた時点で正式発注とさせていただきます。この時点から30日間以上を目安として下さい。

内容確認後の変更、キャンセルは出来ませんので予めご承知おき下さいませ。

オリジナル昇華プリントカラーの中で A ~ M のパーツの色を自由を選ぶ。

F 衿フリスカラー (例) W シロ	ベースカラー (例) W シロ	パーツカラー (例) W シロ	ロゴカラー (例) W シロ
F1 <input type="text"/>	A <input type="text"/>	E <input type="text"/>	M <input type="text"/>
F2 <input type="text"/>	パーツカラー	G <input type="text"/>	 <p>A のベースカラーと同色は出来ません</p>
F3 <input type="text"/>	B <input type="text"/>	ストライプカラー	
	C <input type="text"/>	S <input type="text"/>	
	D <input type="text"/>	※TYPE-10,16,29タイプのみ記入	




マークレイアウトを決める! マーキングタイプより選び記入して下さい。↓

※TZはローマ字のみ対応

チーム名 (実際にレイアウトする文字を記入)

T <input type="text"/>	H <input type="text"/>	H <input type="text"/>	H <input type="text"/>
2重 ベタタイプ ※カラーは1, 3に記入!	2重 グラデーション (A) タイプ ※カラーは1a, 1b, 3に記入!	2重 グラデーション (B) タイプ ※カラーは1a, 1b, 1c, 3に記入!	3重 ベタタイプ
<input type="text"/>	<input type="text"/>	<input type="text"/>	<input type="text"/>
1 文字中	1a 文字中 グラデーション	1a 文字中 グラデーション	1 文字中
2 文字(内側)縁	1b 文字中 グラデーション	1b 文字中 グラデーション	2 文字(内側)縁
3 文字(外側)縁	2 文字(内側)縁	1c 文字中	3 文字(外側)縁
4 文字(シャドー)	3 文字(外側)縁	2 文字(内側)縁	4 文字(シャドー)
4 が必要な場合のみご記入下さい	4 文字(シャドー)	4 文字(シャドー)	4 が必要な場合のみご記入下さい
	3重 グラデーション (A) タイプ	3重 グラデーション (B) タイプ	
	<input type="text"/>	<input type="text"/>	
	4 が必要な場合のみご記入下さい	4 が必要な場合のみご記入下さい	

マーキング位置を決める! 適合に チェック

全胸	背中
	
左胸ワンポイント	襟足ワンポイント
	

サイズ/数量

サイズ	数量
合計	枚

備考

※マークレイアウト以外からのデザインをご希望の場合は、別紙プリント用注文書をご利用ください。
 ※左記以外のマーキング位置をご希望の場合は、お問い合わせください。

LOGO DESIGN

ハイパーゲームウェア、ハイパーセコンダリー、HMV、ハイパーリバーシブル専用のロゴタイプです。



NUMBER TYPE

ハイパーゲームウェア、ハイパーセコンダリー、ハイパーリバーシブル専用の番号書体です。

