



# ID WEAR SERIES SW オーダーシート

お申し込み日 年 月 日

チーム名 (男子 / 女子)		代表者又は発注責任者名	様
住所 〒		E-mail	
電話番号 ( )	FAX ( )	↑ 確認のためのデザイン画像を添付致しますので、必ずご記入下さい! 携帯電話番号 - -	
特約店名:	支店名:	担当者:	様

## 本体とカラーを決める!

適合に  チェック

↓ 本体色を記入 (例) W シロ

<input type="checkbox"/>	スエットパーカー (HS117-ID)	<b>A</b>		<b>F</b>	
<input type="checkbox"/>	スエットフルジップジャケット (HS117-ID)	<b>B</b>		<b>Z</b>	
<input type="checkbox"/>	スエットフルジップパーカー (HS117-ID)				

↑ フルジップアイテムのみ記入して下さい。

## マーキング、IDカラーを決める!

&lt;左胸&gt;

↓ 刺繍色を記入 (例) W シロ

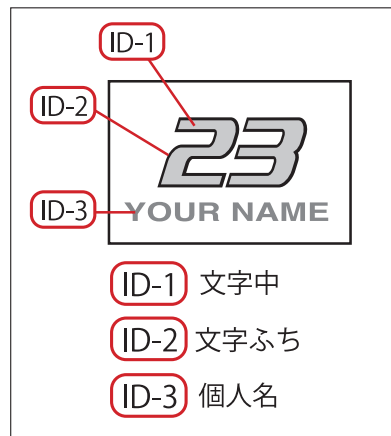
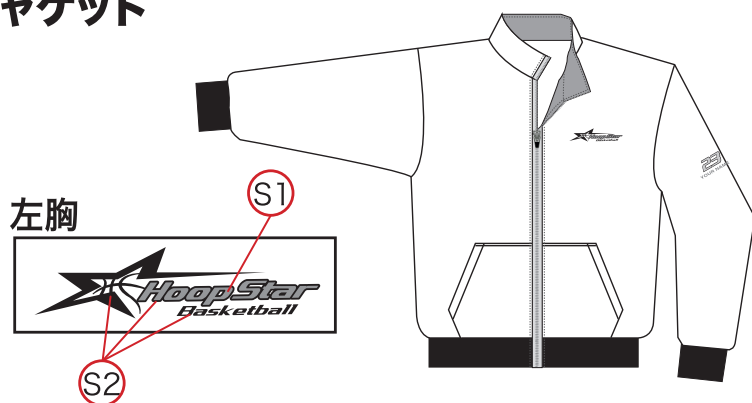
<b>S1</b>	
<b>S2</b>	

&lt;左袖 ID刺繍&gt;

↓ 刺繍色を記入 (例) W シロ

<b>ID-1</b>	
<b>ID-2</b>	
<b>ID-3</b>	

### ●ジャケット



S-1~2・ID1~ID3用刺繍カラー



## サイズ/IDを決める!

サイズ、ID番号個人名を記入して下さい。

サイズ	ID番号	ID個人名	サイズ	ID番号	ID個人名
1			4		
2			5		
3					合計 枚

備考



# ID WEAR SERIES SW PANEL オーダーシート

お申し込み日 年 月 日

チーム名 (男子/女子)		代表者又は発注責任者名 <small>※ 送付のための〒とセイ・メイを添付致しますので、必ず記入下さい</small>		様
住所 〒		E-mail		
電話番号 ( )	FAX ( )	携帯電話番号 - -		
特約店名:	支店名:	担当者: 様		

## 本体とカラーを決める!

適合に  チェック

↓ 本体色を記入 (例) W シロ

<input type="checkbox"/>	スエットパネルパーカー
<input type="checkbox"/>	スエットパネルフルジップパーカー

A	
B	

F	
---	--

## マーキング、IDカラーを決める!

### <前胸>

↓ 刺繍色を記入 (例) W シロ

S1	
S2	

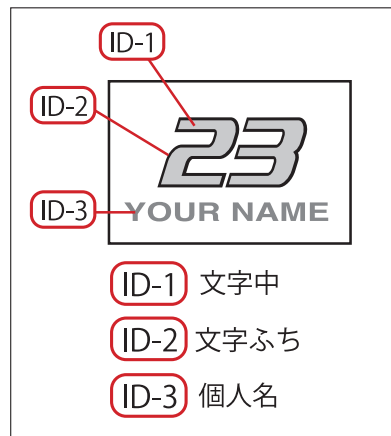
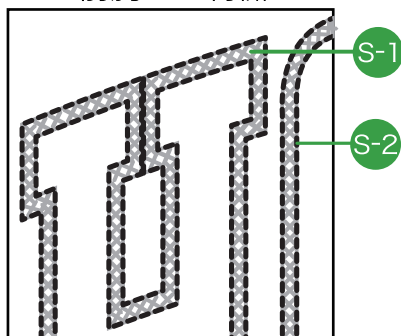
### <左袖 ID刺繍>

↓ 刺繍色を記入 (例) W シロ

ID-1	
ID-2	
ID-3	

## ●ジャケット

前胸ロゴ刺繍



S-1~2・ID1~ID3用刺繍カラー



## サイズ/IDを決める!

サイズ、ID番号個人名を記入して下さい。

サイズ	ID番号	ID個人名	サイズ	ID番号	ID個人名
1			4		
2			5		
3			合計		枚

備考



# ID WEAR SERIES SWP オーダーシート

お申し込み日 年 月 日

チーム名 (男子/女子)	代表者又は発注責任者名	様
住所 〒	E-mail	
電話番号 ( )	FAX ( )	携帯電話番号 - -
特約店名:	支店名:	担当者: 様

## 本体とカラーを決める!

適合に  チェック

↓ 本体色を記入 (例) W シロ

<input type="checkbox"/>	スエットパンツ <b>裾ゴム</b> (HS117-ID)
<input type="checkbox"/>	スエットシャツ <b>裾ボタン</b> (HS117-ID)

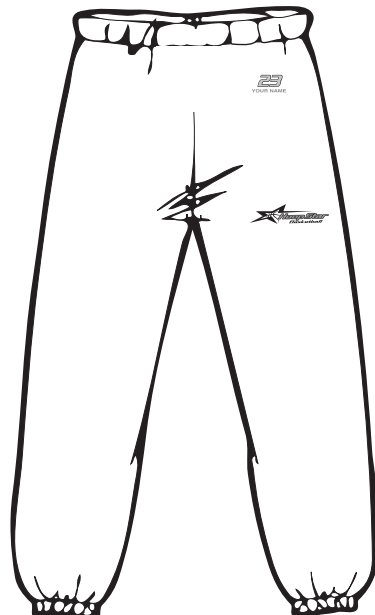
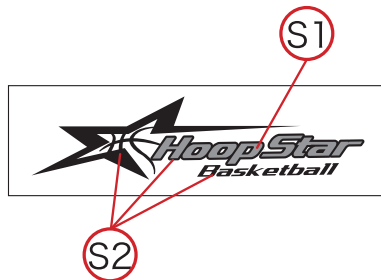
A	
---	--

## マーキング、IDカラーを決める!

&lt;左もも&gt;

↓ 刺繍色を記入 (例) W シロ

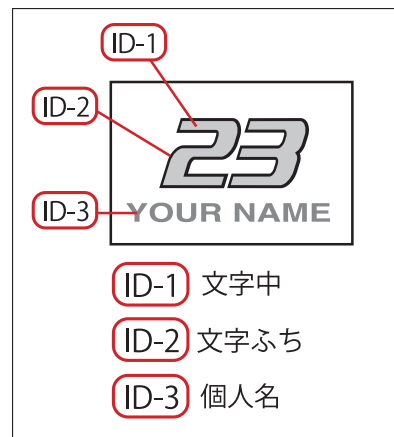
S1	
S2	



&lt;左袖・襟足 ID刺繍&gt;

↓ 刺繍色を記入 (例) W シロ

ID-1	
ID-2	
ID-3	



ID-1 文字中

ID-2 文字ふち

ID-3 個人名

S1~S2・ID1~ID3用刺繍カラー



## サイズ/IDを決める!

サイズ、ID番号個人名を記入して下さい。

	サイズ	ID番号	ID個人名		サイズ	ID番号	ID個人名
1				4			
2				5			
3						合計	枚

備考